

# Profielkeuze

## VMBO-TL 3



# Waarom profielkeuze?

- Meer sturing aan je schoolloopbaan
- Meer verdieping in vakken
- Eerste stap richting een studiekeuze

**WAT JE  
NU NIET KIEST  
KUN JE ALTIJD  
LATER NOG WORDEN**

*Loesje*

www.loesje.nl/school  
loesje@loesje.nl

# Tijdpad profielkeuze

---

## Profielkeuzeles:

Profielkeuzeboekje en blauwe boekje/studiegids

Zoeken via [kiesmbo.nl](http://kiesmbo.nl) naar de mogelijke verplichte vakken

**Profielkeuzeweek week 3:**  
15-19 januari

- 17 januari vakkenmarkt voor leerlingen en ouders
- Vakdocenten geven voorlichting in de les over het vak in jaar 4



Zorg & Welzijn



Groen



Techniek &  
landbouw



Economie

# Inleveren Profielkeuze

- Voorlopige profielkeuze **1 februari**: via Zermelo ouder(s)/verzorger(s) samen met kind invullen
- Ouders krijgen een mail met instructies
- Adviesvergaderingen
- Indien nodig profielkeuzegesprekken met decaan
- Definitieve profielkeuze **1 april**



Zorg & Welzijn



Groen



Techniek & landbouw



Economie

# Profielkeuzeformulier

## Drie onderdelen:

- Het gemeenschappelijk deel
- Het profieldeel
- Het vrije deel



# Profielkeuzeformulier vmbo-tl

Naam: \_\_\_\_\_ Klas: \_\_\_\_\_

- invullen naar keuze

**Gemeenschappelijk deel (verplicht)**

Nederlands / Engels / Maatschappijleer / Lichamelijke Opvoeding / Godsdienst&Levensbeschouwing

Profielkeuze <input type="checkbox"/> Zorg en Welzijn	<input type="checkbox"/> Economie	<input type="checkbox"/> Groen	<input type="checkbox"/> Techniek/Landbouw
<b>Profieldeel</b> Biologie  Kies 1 vak uit: <input type="checkbox"/> Aardrijkskunde <input type="checkbox"/> Geschiedenis <input type="checkbox"/> Wiskunde	<b>Profieldeel</b> Economie  Kies 1 vak uit: <input type="checkbox"/> Duits <input type="checkbox"/> Wiskunde	<b>Profieldeel</b> Biologie Wiskunde	<b>Profieldeel</b> Wiskunde Natuurkunde
<b>Vrije deel (kies 2 vakken)</b> <input type="checkbox"/> Aardrijkskunde <input type="checkbox"/> Duits <input type="checkbox"/> Geschiedenis <input type="checkbox"/> Wiskunde <input type="checkbox"/> Kunst-tekenen <input type="checkbox"/> Kunst-handvaardigheid	<b>Vrije deel (kies 2 vakken)</b> <input type="checkbox"/> Aardrijkskunde <input type="checkbox"/> Duits <input type="checkbox"/> Geschiedenis <input type="checkbox"/> Wiskunde <input type="checkbox"/> Kunst-tekenen <input type="checkbox"/> Kunst-handvaardigheid	<b>Vrije deel (kies 2 vakken)</b> <input type="checkbox"/> Aardrijkskunde <input type="checkbox"/> Duits <input type="checkbox"/> Economie <input type="checkbox"/> Geschiedenis <input type="checkbox"/> Natuurkunde <input type="checkbox"/> Scheikunde <input type="checkbox"/> Kunst-tekenen <input type="checkbox"/> Kunst-handvaardigheid	<b>Vrije deel (kies 2 vakken)</b> <input type="checkbox"/> Aardrijkskunde <input type="checkbox"/> Biologie <input type="checkbox"/> Duits <input type="checkbox"/> Economie <input type="checkbox"/> Geschiedenis <input type="checkbox"/> Scheikunde <input type="checkbox"/> Kunst-tekenen <input type="checkbox"/> Kunst-handvaardigheid
<b>Extra vak:</b> (bij doorstroom naar havo) <input type="checkbox"/> _____	<b>Extra vak:</b> (bij doorstroom naar havo) <input type="checkbox"/> _____	<b>Extra vak:</b> (bij doorstroom naar havo) <input type="checkbox"/> _____	<b>Extra vak:</b> (bij doorstroom naar havo) <input type="checkbox"/> _____

- Kunst is kunstvakken 2 met keuze in tekenen of handvaardigheid, je kiest 1 van de 2.
- *Natuurkunde*: Nsk1.
- *Scheikunde*: Nsk2.
- Niet ieder extra vak past in jouw rooster.

Datum:

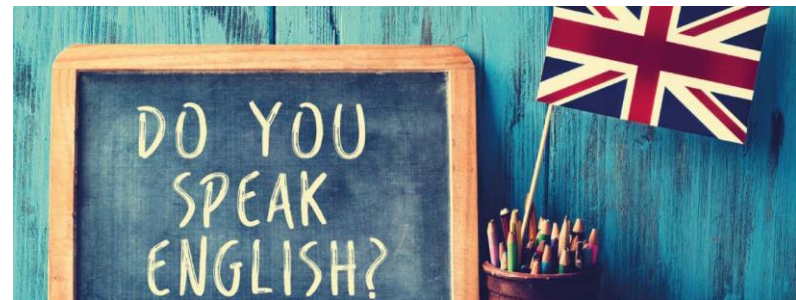
Handtekening ouders/verzorgers:

Handtekening leerling:

# Gemeenschappelijke deel

Deze vakken zijn voor alle leerlingen verplicht:  
Alle profielen hetzelfde.

**Vakken:** Nederlands (CE), Engels (CE), Maatschappijleer(SE)  
en Lichamelijke opvoeding.



# Profiel deel

---

Belangrijk hulpmiddel:

Blauwe boekje = studiegids 2024  
Elke leerling krijgt deze van de decaan

Bekijk de sectoren met bijbehorende  
opleidingen en de profielen in het blauwe  
boekje

MBO niveau 3 + 4 Pagina 14-22

Uitleg profielen VMBO-TL

[www.vogids.nl](http://www.vogids.nl)





# Waar moet je op letten?

Verplichte examenvakken/ toelatingseisen bij bepaalde opleidingen


Voorbeelden:

- Chemisch-fysisch analist
- Biologisch-medisch analist
- Infra Technicus Elektrotechniek
- Mariteam Officier kleine schepen nautisch

Toelatingseis: wiskunde of natuur- en scheikunde 1

Zoeken via [kiesmbo.nl](http://kiesmbo.nl) doorverwezen naar MBO school →

Iedere school bepaald zijn eigen toelatingseisen



Firda

D·C  
DRENTHECOLLEGE

TERRA  
MBO

Alfa-college

ROC  
menso alting

Noorderpoort

# Zorg & Welzijn

---

Sociaal/maatschappelijke sector

## Beroepen als:

- Verpleegkundige
- Maatschappelijke zorg
- Ouderenzorg
- Gehandicaptenzorg
- Onderwijsassistent
- Kinderopvang
- Doktersassistent
- Sportopleidingen
- Uiterlijke verzorging



Zorg & Welzijn



# Economie

---

Sectoren handel, ondernemerschap en administratie en ook toerisme en recreatie.

## Beroepen als:

- Verkoopmedewerker
- Accountmanager
- Bank en verzekeringswerk
- Communicatie
- Hotel /recreatiewerk
- Eigen onderneming



Economie



# Groen

---

Dit profiel is speciaal gericht op de “groene” sector.

## Beroepen in de sector:

- Milieubeheer
- Bosbouw
- Hovenier
- Beroepen met dieren



**Groen**



# Techniek/Landbouw

Technische opleidingen en opleidingen gericht op de agrarische & dier sector.

Beroepen als:

- Werktuigbouw
- Elektrotechniek
- Bouwkunde
- Laboratorium en gezondheidstechnieken



**Landbouw**

**Techniek**



<input type="radio"/> Kunst-handvaardigheid	<input type="radio"/> Kunst-handvaardigheid	<input type="radio"/> Scheikunde <input type="radio"/> Kunst-tekenen <input type="radio"/> Kunst-handvaardigheid	<input type="radio"/> Scheikunde <input type="radio"/> Kunst-tekenen <input type="radio"/> Kunst-handvaardigheid
Extra vak: (bij doorstroom naar havo) <input type="radio"/> _____	Extra vak: (bij doorstroom naar havo) <input type="radio"/> _____	Extra vak: (bij doorstroom naar havo) <input type="radio"/> _____	Extra vak: (bij doorstroom naar havo) <input type="radio"/> _____

- Kunst is kunstvakken 2 met keuze in tekenen of handvaardigheid, je kiest 1 van de 2.
- *Natuurkunde: Nsk1.*
- *Scheikunde: Nsk2.*
- Niet ieder extra vak past in jouw rooster.

Datum:

Handtekening ouders/verzorgers:

Handtekening leerling:

### Let op:

- Kies voor tekenen of handvaardigheid, beide is niet toegestaan
- Niet ieder extra 7<sup>e</sup> vak past in het rooster → maatwerk

# Vrije deel

---

- Hier kunnen leerlingen zelf twee vakken kiezen ter versterking of verbreding van het gekozen profiel
- Zo kan het pakket meer mogelijkheden bieden





# Doorstromen naar havo 4

Belangrijk:

- Het is aan te raden een **extra examenvak** te kiezen, slaag je met 7 vakken dan word je toegelaten op de havo
- Kies een vakkenpakket dat zo goed mogelijk aansluit bij één van de havo profielen.
- Er komt nog een voorlichting voor leerlingen die interesse hebben in doorstromen naar de havo





# Doorstromen naar havo 4

Voor toelating tot havo 4:


- Vindt er een **intakegesprek** plaats waarbij een studieadvies zal worden gegeven.
- Neemt de leerling deel aan de **Workshop** *Studeren op het HBO* die gegeven wordt op school door voorlichters van de HanzeHogeschool.

# Wat helpt de leerling?

Ga het gesprek aan:

- Welke vakken vind je leuk?
- Voor welke vakken haal je een goed cijfer?
- Welke vervolgopleiding wil je gaan doen, of welke richting wil je op?
- Welke keuzevakken kan je kiezen waar je plezier uit kan halen?

Sta stil bij de 5 loopbaanvragen →



# Wat kan helpen bij het kiezen?

Maak gebruik van diverse websites en het blauwe boekje

Open dagen

Tussen 22 en 27 januari 2024

Tussen 11 en 15 maart 2024

[www.hallombo.nl](http://www.hallombo.nl)

**Meeloopdagen** 29 januari - 2 februari 2024 speciaal voor VMBO 3 leerlingen

[www.bezoekmbo.nl](http://www.bezoekmbo.nl)

[www.kiesmbo.nl](http://www.kiesmbo.nl)

Interessetest & bladeren via alle sectoren



# Meeloopdagen

## HOE WERKT BEZOEKMBO.NL?

1. Je overlegt met de mentor dat je een mbo-school wilt bezoeken.
2. Via [het inschrijfformulier](#) meld je je aan bij een mbo om een bepaalde opleiding te bezoeken. Je wordt doorgestuurd naar Intergrip en daar moet je je registreren als je dat nog niet gedaan hebt.
3. Staat je school er niet bij, ga dan verder via "mijn school staat er niet bij".
4. Als je je aangemeld hebt, ontvang je een bevestiging per mail.
5. Na je bezoek ontvang je een digitale enquête om te laten weten wat je ervan vond.

**BEZOEK**MBO

LOOP MEE IN HET MBO!

**Firda**

**D·C**  
DRENTHECOLLEGE

**TERRA**

**MBO**

**Noorderpoort**

**ROC**  
**menso alting**

**Alfa**-college

# MBO studentenfonds

---

Voor leerlingen die:

- nog geen 18 jaar zijn en
- naar het MBO gaan
- waarvan de ouders maximaal 120 % van de bijstandsnorm aan inkomsten hebben
  
- De MBO school betaalt de onderwijs benodigdheden zoals bv een laptop, studieboeken of een fiets.
- Criteria: ouders hebben via stichting leergeld een bewijs gekregen dat ze aan de inkomenscriteria voldoen

*Alle leerlingen onder de 18 jaar betalen nog geen lesgeld.*



Ga naar:

[leergeldgroningen.nl/doe-een-aanvraag](http://leergeldgroningen.nl/doe-een-aanvraag)



**Noorderpoort**



Voor vragen en advies:

Decaan CSG Augustinus  
VMBO-TL

Gerdien Koning

[KGG@CSG.nl](mailto:KGG@CSG.nl)

